

Ad4All

Advertisement systems

HANDLEIDING ADVERTEERDER AD|PORTAL



Voor u ligt de handleiding voor het gebruik van de Ad4All Ad|Portal.

Deze handleiding beschrijft het proces van het online aanleveren van uw advertentiemateriaal via het portaal.

1 Aanleveren PDF


Via e-mail ontvangt u een verzoek om uw advertentiemateriaal te uploaden. Door op de upload-button in de e-mail te klikken, komt u in het advertentie aanleverportaal.

1

Upload advertentie materiaal

ORDER INFORMATIE

Klant:	Willemsen
Code:	528895
Editie:	De Stekker (seizoen 2017)
Verschijnings datum:	24-02-2017
Sluitings datum:	04-02-2017 13:00
Advertentie formaat:	10 (x)



Upload button

- veilig, snel en gemakkelijk
- u ontvangt een e-mail met een ontvangstbewijs
- gratis controle van uw PDF
- gratis archivering van de aangeleverde PDF's


2.

1

2

3

Stap 1 van 3: Upload uw PDF bestand

UW LOGO 

Hoe onze site te gebruiken

Print en PDF specificaties

Aanbevolen Browsers

Klant:	Willemsen
Code:	528895
Editie:	De Stekker
Verschijnings datum:	24-02-2017
Sluitings datum:	04-02-2017 13:00
Advertentie formaat:	10 (x)

Klik op 'bladeren' om het gewenste PDF-bestand te selecteren en te uploaden. Na de upload zal er een 'verder' knop verschijnen. Wanneer u zeker bent van de upload kunt u hier op klikken en wordt u doorgestuurd naar de volgende pagina waar het resultaat van de PDF Checker zal worden getoond.

Bladeren

Verwijderen

Annuleren

test advertentie.pdf

↑

AANLEVEREN
PDF

Upload hier uw materiaal. U kunt hier 1x een PDF uploaden. Als de upload klaar is ziet u een groene button om verder te gaan.

Versie 1.01 2016

Handleiding Adverteerder • Ad4All **Ad|Portal**

Ad4All **Ad|Portal** is een onderdeel van Penthion Media Technologies

3.

UW LOGO

Hoe onze site te gebruiken

Print en PDF specificaties

Aanbevolen Browsers

1 2 3

Stap 2 van 3: Uw gegevens

Bedankt voor het uploaden van uw advertentiemateriaal. Uw materiaal wordt op dit moment door ons gecontroleerd. Wij vragen u om uw contactgegevens hieronder in te vullen zodat wij bij eventuele vragen snel contact met u kunnen opnemen.

Naam

Bedrijf

Email

Telefoon

Mail ontvangen
 Ja Nee

Vorige

Volgende

AANLEVEREN PDF

U ontvangt een mailtje dat de upload gereed is.

Vul hier uw bedrijfsgegevens in.

4.

UW LOGO

Hoe onze site te gebruiken

Print en PDF specificaties

Aanbevolen Browsers

1 2 3

Stap 3 van 3: Bevestig uw upload

Afgewezen
De PDF voldoet niet aan de technische specificaties.

Bestandsinformatie:

Bestandsnaam:	ADV_Test.pdf
PDF versie:	1.3
Zetspiegel formaat:	0x0mm
Bladspiegel formaat:	116x162mm
Bestandsgrootte:	673,31 kb
Auteur:	
Gemaakt met:	
Producent:	Adobe Photoshop for Windows -- Image Conversion Plug-in
Gemaakt op:	31-10-2016 11:37
Laatste wijziging:	31-10-2016 11:38
Aantal pagina's:	1

Annuleren

Repareren

AFGEWEZEN

PDF Controle informatie

Error Warning

1: Resolutie van kleuren- en grijswaardenafbeeldingen is minder dan 150 ppi ? 1x

Als u de melding krijgt dat de PDF is afgewezen, kunt u hier zien wat de reden daarvan is. U kunt nu op de knop 'Repareren' klikken voor automatische reparatie. Geeft dit niet het gewenste resultaat, moet u zelf de PDF bewerken en opnieuw uploaden (stap 1).

5.

UW LOGO



Hoe onze site te gebruiken

Print en PDF specificaties

Aanbevolen Browsers

De PDF is goedgekeurd. Om verder te gaan klikt u op de groene knop 'Bevestigen'.



Goedgekeurd

De PDF komt overeen met de standaard.

1

2

3

Stap 3 van 3: Bevestig uw upload

Annuleren

Bevestigen

Bestandsinformatie:

Bestandsnaam:	ADV_Test.pdf
PDF versie:	1.3
Zetspiegel formaat:	0x0mm
Bladspiegel formaat:	116x162mm
Bestandsgrootte:	1.69 Mb
Auteur:	
Gemaakt met:	
Producent:	Adobe Photoshop for Windows -- Image Conversion Plug-in
Gemaakt op:	31-10-2016 11:37
Laatste wijziging:	31-10-2016 11:49
Aantal pagina's:	1

6.

UW LOGO



Log In

Hoe onze site te gebruiken

Print en PDF specificaties

Aanbevolen Browsers

1

2

3

Stap 3 van 3: Afgerond

Uw advertentie materiaal voldoet aan de correcte specificaties en is correct opgenomen in onze workflow.

Bedankt voor het gebruiken van de advertentie aanlever portaal.

De procedure is succesvol afgerond.

Bevestiging per e-mail

Nadat uw PDF is ontvangen, ontvangt u via e-mail hiervan een bevestiging. Deze bevestiging toont uw naam, order code, eventuele editie, plaatsingsdatum, deadline en formaatcode.

7.

Upload Gereed - Bedankt

ORDER INFORMATIE

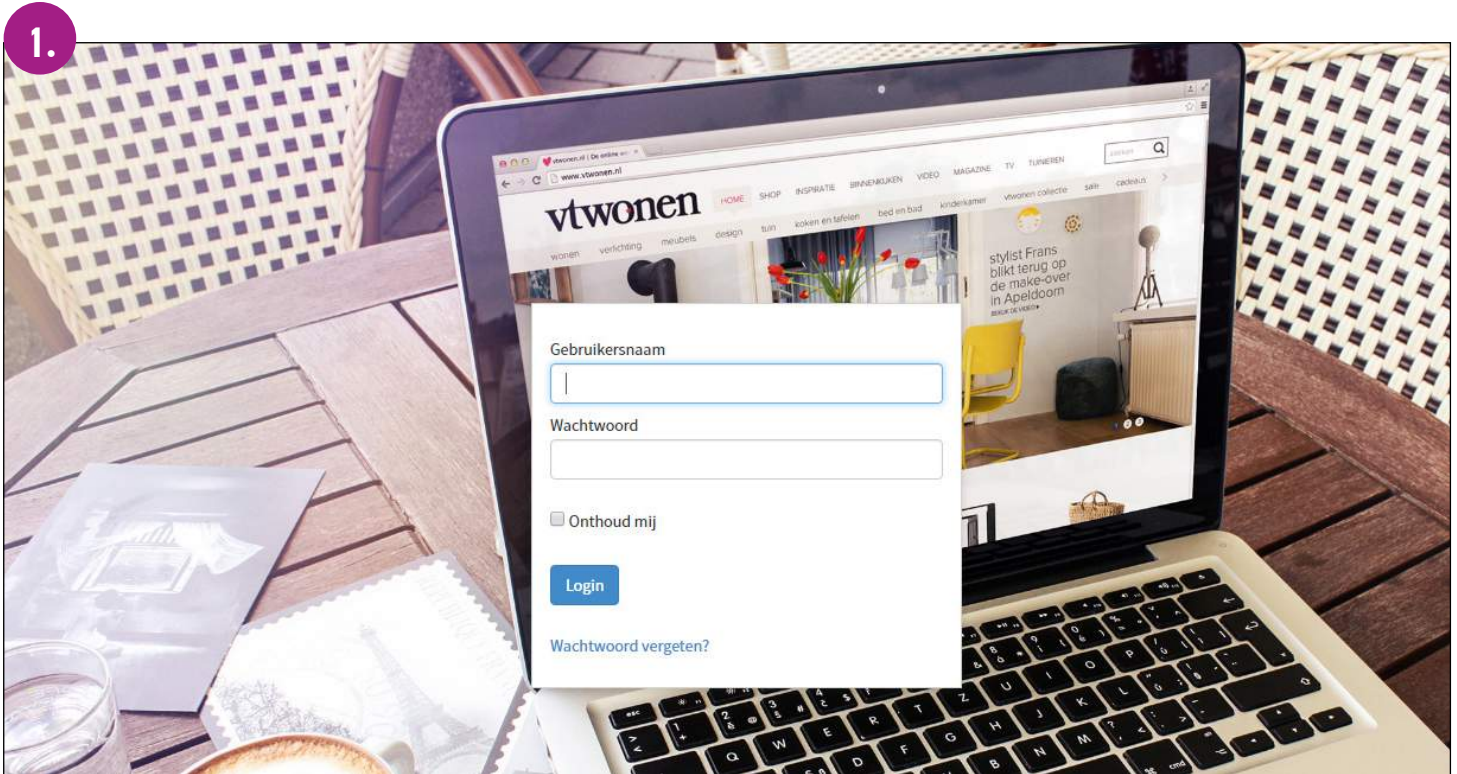
Klant: Willemsen
Code: 528895
Editie: De Stekker
(seizoen 2017)
**Verschijnings
datum:** 24-02-2017
Sluitings datum: 04-02-2017 13:00
**Advertentie
formaat:** 10 (x)



- veilig, snel en gemakkelijk
- u ontvangt een e-mail met een ontvangstbewijs
- gratis controle van uw PDF
- gratis archivering van de aangeleverde PDF's

1 Direct met een inlogcode inloggen

Via de uitgever ontvangt u een inlogcode waarmee u direct in het advertentie aanleverportaal van Ad4All komt.



U bent succesvol ingelogd

UW LOGO

Boekingen overzicht
Boekingen archief

Welkom Test account Penthion
Log uit

▼ Verberg filter

Code	Verkoper	Show Repeater <input checked="" type="checkbox"/>	Show Cancelled <input type="checkbox"/>	Filter	Reset
Kies titel	Editie	Kies order status	vanaf datum	tot datum	

	Publicatie	Titel	Publicatie type	Materiaal code	Order code	Adv Class	Adverteerder
<input type="checkbox"/>	17-12-2016	VT Wonen	print	846537		Naam adverteerder	Adverteerder
<input type="checkbox"/>	14-01-2017	VT Wonen	print	846529		Naam adverteerder	Adverteerder
<input type="checkbox"/>	14-01-2017	VT Wonen	print	846530		Naam adverteerder	Adverteerder
<input type="checkbox"/>	14-01-2017	VT Wonen	print	846531		Naam adverteerder	Adverteerder
<input type="checkbox"/>	14-01-2017	VT Wonen	print	846532		Naam adverteerder	Adverteerder
<input type="checkbox"/>	14-01-2017	VT Wonen	print	846536		Naam adverteerder	Adverteerder
<input type="checkbox"/>	14-01-2017	VT Wonen	print	846535		Naam adverteerder	Adverteerder
<input type="checkbox"/>	14-01-2017	VT Wonen	print	846539		Naam adverteerder	Adverteerder
<input type="checkbox"/>	14-01-2017	VT Wonen	print	846539		Naam adverteerder	Adverteerder

1 t/m 9 van 9

3.

UW LOGO

Boekingen overzicht
Boekingen archief

Betekenis van de iconen

- = Klik hier op om nieuwe materiaal te uploaden
- = Klik hier op om bestaand materiaal te koppelen
- = Klik hier op om alle orders in deze basket te bekijken
- = Klik hier op om alle copy-chase email te bekijken
- = Klik hier op om de meta-data te bekijken en evt. te wijzigen

- = Geen enkel materiaal is geupload
- = Nog niet alle materiaal is geupload
- = Alle materiaal is reeds geupload

- = Bekijk uw drukproef

Show Repeater
Show Cancelled

Kies order status: ▼

vanaf datum

Publicatie type	Materiaal code	Order code
print	846537	
print	846529	
print	846530	
print	846531	
print	846532	
print	846536	
print	846535	
print	846539	
print	846539	

1 t/m 9 van 9