

Ik ga Bouwen & Renoveren / Je vais Construire & Rénover



Voor al uw grote en kleine woonprojecten

Taal	Nederlands/Frans
Verschijningsdag	Donderdag
Periodiciteit	10x/jaar
Oprichtingsjaar	1972
Hoofdredacteur	Eric Cloes
Bereik België	192 287
Digitaal bereik	Facebook ca 6 988 volgers
Nieuwsbrief opt-ins	ca 42 078 adressen (26 242 IGB - 15 836 JVC)

Het merk

Ik ga Bouwen & Renoveren is het enige Belgische maandblad dat al meer dan 45 jaar een bron van informatie en inspiratie is voor kandidaat-kopers en mensen die gaan bouwen of renoveren. Het richt zich vooral tot een publiek dat oog heeft voor kwaliteit en detail, en dat er niet voor terugdeinst het advies in te winnen van vakmensen om een meerwaarde te verlenen aan zijn woonst. Ik ga Bouwen & Renoveren behandelt alle bouwthema's in de ruimste zin. Het tijdschrift verschijnt tien keer per jaar en wordt aangevuld met een website – www.ikgabouwen.be – die toegang biedt tot duizenden teksten en foto's rond het thema wonen.

Key insights

Waarom Ik ga Bouwen & Renoveren een uitstekende partner is:

1. Ik ga Bouwen & Renoveren richt zich tot consumenten die plannen maken of projecten hebben voor hun woning. Elke maand zijn er speciale rubrieken rond ruwbouw, energie, binnenhuisinrichting en buitenwerken, benaderd vanuit verschillende invalshoeken om aan de uiteenlopende verwachtingen van de lezers te voldoen. Ook de juridische en financiële aspecten rond (ver)bouwen en wonen komen uitvoerig aan bod. En elke twee maand worden bijzondere residentiële vastgoedprojecten in de schijnwerpers geplaatst, per provincie.
2. Met elke editie bereikt het tijdschrift ongeveer 192 000 lezers, die dus ook potentiële kopers zijn. Ons lezerspubliek is voor 55% Nederlandstalig en 45% Franstalig, waarvan 55% mannen en 45% vrouwen. Meer dan 67% van de lezers behoort tot de sociale groepen 1 tot 4 en 73% is de verantwoordelijke voor aankoop binnen het gezin. (bron: CIM NRS 2018-2019).
3. Zo'n 1 500 architectenbureaus hebben een abonnement op Ik ga Bouwen & Renoveren. Het tijdschrift wordt verder elke maand naar zo'n 8 000 à 10 000 ondernemers uit de woningbouwsector gestuurd, afhankelijk van het onderwerp dat in dat nummer aan bod komt.
4. Ik ga Bouwen & Renoveren hecht belang aan objectieve en neutrale informatie. Het informeert en inspireert de lezers met diepgaande artikels en reportages over bezielande nieuwbouw-

projecten, renovaties en uitbreidingen. De vele artikels geven de lezer de nodige achtergrondinformatie om contact te leggen met vakmensen uit de bouw en met hen te overleggen alvorens weldoordachte en beslissende keuzes te maken.

5. Dankzij de duidelijke, vaste structuur van het tijdschrift vindt elke lezer snel de informatie die hij zoekt, afhankelijk van zijn project.
6. De website www.ikgabouwen.be biedt de lezer aanvullende informatie en inspiratie in de vorm van extra artikels en reportages. De reportages die in het tijdschrift verschijnen worden online aangevuld met extra foto's, zodat de lezer een uitgebreide virtuele rondleiding krijgt in de voorgestelde woningen.

De belangrijkste doelgroepen

	Nationaal	% Profiel
Geslacht	Man	55%
Leeftijd	25-44 jaar	39%
	45-64 jaar	40%
Sociale klasse	1-4	67%
Main shopper	VVA	73%

Bron: Cim NRS 2018-2019 / 1 - All 12+ / net reach currency level 2 "print+"

Contact

Meer info en/of reservaties

+32 15 67 80 22

advertising.be@dpgmediawoonmagazines.be



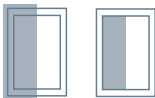

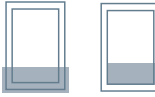
Technische informatie: publi.be@dpgmediawoonmagazines.be

Meer info op

<https://www.dpgmediawoonmagazines.be/nl/adverteren/>

Ik ga Bouwen & Renoveren / Je vais Construire & Rénover

De formaten

Formaat	BxH in mm
2/1 	Nagesneden formaat: B 404 x H 267 mm Nagesneden formaat + 5 mm afloop: B 414 x H 277 mm Nagesneden formaat + 5 mm afloop + 5 mm snijtekens: B 424 x H 287 mm
1/1 	Nagesneden formaat: B 202 x H 267 mm Nagesneden formaat + 5 mm afloop: B 212 x H 277 mm Nagesneden formaat + 5 mm afloop + 5 mm snijtekens: B 222 x H 287 mm
1/2 verticaal 	AFLOPEND Nagesneden formaat: B 99 x H 267 mm Nagesneden formaat + 5 mm afloop: B 109 x H 277 mm Nagesneden formaat + 5 mm afloop + 5 mm snijtekens: B 119 x H 287 mm NIET-AFLOPEND H 240 mm x B 84 mm
1/2 horizontaal 	AFLOPEND Nagesneden formaat : B 202 x H 132 mm Nagesneden formaat + 5 mm afloop: B 212 x H 142 mm Nagesneden formaat + 5 mm afloop + 5 mm snijtekens: B 222 x H 152 mm NIET-AFLOPEND H 118 mm x B 171 mm
1/3 verticaal 	AFLOPEND Nagesneden formaat: B 70 x H 267 mm Nagesneden formaat + 5 mm afloop: B 80 x H 277 mm Nagesneden formaat + 5 mm afloop + 5 mm snijtekens: B 90 x H 287 mm NIET-AFLOPEND (links/rechts/centraal) B 54 x H 240 mm
1/3 horizontaal 	AFLOPEND Nagesneden formaat: B 202 x H 92 mm Nagesneden formaat + 5 mm afloop: B 212 x H 102 mm Nagesneden formaat + 5 mm afloop + 5 mm snijtekens: B 222 x H 112 mm
1/4 horizontaal 	AFLOPEND Nagesneden formaat: B 202 x H 71 mm Nagesneden formaat + 5 mm afloop: B 212 x H 81 mm Nagesneden formaat + 5 mm afloop + 5 mm snijtekens: B 222 x H 91 mm NIET-AFLOPEND B 171 x H 57 mm
1/4 vierkant 	NIET-AFLOPEND B 84 x H 118 mm

Ik ga Bouwen & Renoveren / Je vais Construire & Rénover

De kalender

Editie	Thema	Verschijningsdatum	Deadline Reservatie	Deadline Materiaal
427	<ul style="list-style-type: none"> • Residentieel project in provincie Oost-Vlaanderen • Hoe werkt een warmtepomp? + rendement COP, SPF... • ETICS geven je oude woning een warme jas • Een warmtepomp voor een gerenoveerde woning (binnenlucht versus convectoren) • Een vide thuis: waarom en hoe? • De circulatiezones, hoe kan je ze reduceren of beter benutten? • Welke bomen kan je planten in een (kleine) stadstuin? • Traditioneel gemetselde ruwbouw • Beheer en gebruik van regenwater 	23/01/20	23/12/19	30/12/19
428	<ul style="list-style-type: none"> • Residentieel project in provincie West-Vlaanderen • Vergelijk de energiekosten tussen elkaar • Renovatie, hoe dik moet je isoleren, waarmee moet je rekening houden? • Heeft een hybride verwarmingsinstallatie zin voor je woning? • Tot hoe ver kan je je woning afwerken met recuperatiematerialen? (circulair bouwen) • Slaapkamers, speelruimte, aparte badkamer... bouw een echte "kinderzone" • Een natuurlijke tuin goed voor de biodiversiteit van planten en dieren • Bouwen met CLT • Lijmtechnieken in ruwbouw (baksteen, blokken...) • Batibouw-catalogus 	20/02/20	23/01/20	28/01/20
429	<ul style="list-style-type: none"> • Residentieel project in provincie Vlaams-Brabant • De belangrijkste bio-klimatische concepten • Een sarkingsysteem voor je dakrenovatie • Van thermostatische kranen naar app's, welke regeling voor je verwarming? • Welke lichte bekleding boven op je oude houten vloer (hout, kurk, lino...)? • Badkamer en slaapkamer in één, wat zijn de aandachtspunten? • Welke vloerbekleding voor je terras? • Houtskeletbouw • Alle lichte gevelbekledingen + technische fiches 	26/03/20	27/02/20	03/03/20
430	<ul style="list-style-type: none"> • Residentieel project in provincie Antwerpen • Binnen- versus buitenzonwering, waar ligt het verschil? • Alle types buitenzonweringen en hun toepassingen • Warm water: vervang je oude elektrische boiler door een zonneboiler of een warmtepompboiler • Hedendaagse traptechnieken en -materialen • Je keuken en je badkamer inrichten voor alle leeftijden, waarop moet je letten? • Nieuwe plantensoorten die beter kunnen tegen zeer warme en droge zomers • Staalskelet • Traditionele bedekkingen voor hellende daken 	30/04/20	31/03/20	03/04/20

Ik ga Bouwen & Renoveren / Je vais Construire & Rénover

De kalender

Editie	Thema	Verschijningsdatum	Deadline Reservatie	Deadline Materiaal
431	<ul style="list-style-type: none">• Residentieel project in provincie Limburg• Waarom wordt een goede inertie steeds belangrijker? Hoe werkt het?• Hoe kan je ventilatiesysteem mee instaan voor je warmwaterproductie?• Aanpassing van de woning aan de klimaatverandering• Stenen, tegels, gepolierd beton... het beste gebruik van de "zware" vloeren• Puzzel met de functies in de woning (vb boven wonen en beneden slapen...)• Een zwembad in een kleine tuin• Massief hout verticaal• Hellend dak, metaalbedekking in banden of in grote platen (zink, alu, staal, sandwiches platen...)	28/05/20	24/04/20	30/04/20
432	<ul style="list-style-type: none">• Residentieel project in provincie Oost-Vlaanderen• Het principe van nachtkoeling juist toepassen• Hoe werkt thermische isolatie tegen oververhitting?• Fotovoltaïsche panelen, batterijen en slimme meter... hoe werkt het?• Binnendeuren, trends en nieuwigheden + koopgids• Van kleine vertrekken naar grote ruimtes, tips en aandachtspunten• Alle types terrasoverkappingen (verschil met zonweringen)• Palen en balken• Je voordeur met de juiste opties configureren	25/06/20	27/05/20	02/06/20
433	<ul style="list-style-type: none">• Residentieel project in provincie West-Vlaanderen• Het technische woordenboek van de centrale verwarming• Waarom is luchtdichtheid even belangrijk als isolatie?• Warmterecuperatie in warm water, wat zijn de mogelijkheden?• Hoe zorg je dat je woning flexibel wordt ingericht?• Elektriciteit in de badkamer, wat mag en wat niet?• Een waterpartij in de tuin of op het terras• Massief hout horizontaal• Ramen en deuren: de juiste combinatie en plaatsing ifv het type muur, oriëntatie...	27/08/20	30/07/20	04/08/20
434	<ul style="list-style-type: none">• Residentieel project in Brussel• Wat is een thermografie? Welke informatie geeft ze?• Energetisch renoveren, stap voor stap• Brandstofcel: hoe werkt het?• Renovatie van oude harde vloeren• Je zolder of bovenverdieping inrichten en verhuren, wat moet je weten en doen?• Een tuin die in de winter mooi blijft• Staalstructuur (industriële type)• Materialen voor binnenmuren en tussenvloeren in traditionele bouwmethodes• Inspiration	24/09/20	27/08/20	01/09/20

Ik ga Bouwen & Renoveren / Je vais Construire & Rénover

De kalender

Editie	Thema	Verschijningsdatum	Deadline Reservatie	Deadline Materiaal
435	<ul style="list-style-type: none">• Residentieel project in provincie Antwerpen• Alle ventilatiesystemen op een rij• Systeem C, tot hoe ver kan het ventilatiesysteem op aanvraag werken?• Bijverwarming, kies de juiste energie en het juiste toestel• Technieken integreren: voorzetwanden, technische kokers en valse plafonds• Klein budget voor je keuken? Kies voor de essentie• Een 100% waterdoorlatende tuin, kies de juiste materialen• Prefabbeton• Hellend dak, kies je gebinte ifv de bestemming van de ruimte onder het dak	29/10/20	01/10/20	06/10/20
436	<ul style="list-style-type: none">• Residentieel project in provincie Limburg• Hoe werkt een blowerdoortest?• Systeem D, waarom wel en hoe?• Verwarmen met elektriciteit, wat heeft zin en wat niet?• Welke plaats voor textiel in huis? Waarom en hoe?• Klein budget voor je badkamer? Kies voor de essentie• Natuurlijke waterzuivering• Afgewerkte prefab modules• Vocht in de woning: oorzaken en oplossingen	26/11/20	28/10/20	02/11/20

De technische info

Aanlevering materiaal via Ad4All door middel van automatische uploadmails. Gelieve 1 PDF file/pag aan te maken volgens de Medibel + v7 standaard (GWG_MagazineAds_1v4). Steeds voorzien van snijlijnen. Bij aflopende advertenties ook 5 mm afloop aan elke zijde voorzien. Niet aflopend tekst- en/of beeldmateriaal moet min. 5 mm van de rand verwijderd zijn. Voor 2/1 advertenties, levert u 2 x 1/1 pagina. Meer info op <https://www.dpgmediawoonmagazines.be/nl/technical-info>

Digital

Al onze digitale en crossmedia tarieven zijn terug te vinden op <https://www.dpgmediawoonmagazines.be/nl/adverteren/>